







北陸学院大学  
北陸学院大学短期大学部

学修時間に関する調査結果 2017年度







■ 大学で自習している1日の平均時間はどれくらいですか。最もあてはまる番号に○をつけてください。

全体：669名

1	まったくしていない	 127名	19.36%
2	30分未満	 172名	26.22%
3	30分～1時間未満	 194名	29.57%
4	1時間～1時間30分未満	 105名	16.01%
5	1時間30分～2時間未満	 34名	5.18%
6	2時間以上	 24名	3.66%

■ 大学外で学習している1日の平均時間はどれくらいですか。最もあてはまる番号に○をつけてください。

全体：669名

1	ほとんどしていない	 178名	27.13%
2	30分未満	 141名	21.49%
3	30分～1時間未満	 160名	24.39%
4	1時間～1時間30分未満	 86名	13.11%
5	1時間30分～2時間未満	 39名	5.95%
6	2時間以上	 52名	7.93%







※大学・短期大学部 合算データ

■ 大学で自習している1日の平均時間はどれくらいですか。最もあてはまる番号に○をつけてください。

**学科別**







**【子ども教育学科/幼児児童教育学科】**

全体：265名

1	まったくしていない	 41名	15.83%
2	30分未満	 61名	23.55%
3	30分～1時間未満	 80名	30.89%
4	1時間～1時間30分未満	 57名	22.01%
5	1時間30分～2時間未満	 13名	5.02%
6	2時間以上	 7名	2.70%







**【社会学科】**

全体：153名

1	まったくしていない	 35名	23.03%
2	30分未満	 32名	21.05%
3	30分～1時間未満	 47名	30.92%
4	1時間～1時間30分未満	 17名	11.18%
5	1時間30分～2時間未満	 11名	7.24%
6	2時間以上	 10名	6.58%







**【食物栄養学科】**

全体：153名

1	まったくしていない	 28名	18.42%
2	30分未満	 48名	31.58%
3	30分～1時間未満	 44名	28.95%
4	1時間～1時間30分未満	 19名	12.50%
5	1時間30分～2時間未満	 8名	5.26%
6	2時間以上	 5名	3.29%

**【コミュニティ文化学科】**

全体：98名

1	まったくしていない	 23名	24.73%
2	30分未満	 31名	33.33%
3	30分～1時間未満	 23名	24.73%
4	1時間～1時間30分未満	 12名	12.90%
5	1時間30分～2時間未満	 2名	2.15%
6	2時間以上	 2名	2.15%

学年別

【1年】

全体：231名

1	まったくしていない	34名	14.98%
2	30分未満	56名	24.67%
3	30分～1時間未満	85名	37.44%
4	1時間～1時間30分未満	36名	15.86%
5	1時間30分～2時間未満	13名	5.73%
6	2時間以上	3名	1.32%

【2年】

全体：237名

1	まったくしていない	46名	19.91%
2	30分未満	65名	28.14%
3	30分～1時間未満	64名	27.71%
4	1時間～1時間30分未満	37名	16.02%
5	1時間30分～2時間未満	10名	4.33%
6	2時間以上	9名	3.90%

【3年】

全体：111名

1	まったくしていない	23名	20.72%
2	30分未満	28名	25.23%
3	30分～1時間未満	26名	23.42%
4	1時間～1時間30分未満	22名	19.82%
5	1時間30分～2時間未満	8名	7.21%
6	2時間以上	4名	3.60%

【4年】

全体：90名

1	まったくしていない	24名	27.59%
2	30分未満	23名	26.44%
3	30分～1時間未満	19名	21.84%
4	1時間～1時間30分未満	10名	11.49%
5	1時間30分～2時間未満	3名	3.45%
6	2時間以上	8名	9.20%

■ 大学外で学習している1日の平均時間はどれくらいですか。最もあてはまる番号に○をつけてください。

**学科別**

**【子ども教育学科/幼児児童教育学科】**

全体：265名

1	ほとんどしていない	59名	22.78%
2	30分未満	49名	18.92%
3	30分～1時間未満	69名	26.64%
4	1時間～1時間30分未満	48名	18.53%
5	1時間30分～2時間未満	16名	6.18%
6	2時間以上	18名	6.95%

**【社会学科】**

全体：153名

1	ほとんどしていない	30名	19.74%
2	30分未満	29名	19.08%
3	30分～1時間未満	43名	28.29%
4	1時間～1時間30分未満	17名	11.18%
5	1時間30分～2時間未満	11名	7.24%
6	2時間以上	22名	14.47%

**【食物栄養学科】**

全体：153名

1	ほとんどしていない	50名	32.89%
2	30分未満	44名	28.95%
3	30分～1時間未満	23名	15.13%
4	1時間～1時間30分未満	17名	11.18%
5	1時間30分～2時間未満	10名	6.58%
6	2時間以上	8名	5.26%

**【コミュニティ文化学科】**

全体：98名

1	ほとんどしていない	39名	41.94%
2	30分未満	19名	20.43%
3	30分～1時間未満	25名	26.88%
4	1時間～1時間30分未満	4名	4.30%
5	1時間30分～2時間未満	2名	2.15%
6	2時間以上	4名	4.30%

学年別

【1年】

全体：231名

1	ほとんどしていない	58名	25.44%
2	30分未満	52名	22.81%
3	30分～1時間未満	53名	23.25%
4	1時間～1時間30分未満	38名	16.67%
5	1時間30分～2時間未満	13名	5.70%
6	2時間以上	14名	6.14%

【2年】

全体：237名

1	ほとんどしていない	73名	31.74%
2	30分未満	51名	22.17%
3	30分～1時間未満	59名	25.65%
4	1時間～1時間30分未満	19名	8.26%
5	1時間30分～2時間未満	15名	6.52%
6	2時間以上	13名	5.65%

【3年】

全体：111名

1	ほとんどしていない	29名	26.13%
2	30分未満	24名	21.62%
3	30分～1時間未満	25名	22.52%
4	1時間～1時間30分未満	15名	13.51%
5	1時間30分～2時間未満	7名	6.31%
6	2時間以上	11名	9.91%

【4年】

全体：90名

1	ほとんどしていない	18名	20.69%
2	30分未満	14名	16.09%
3	30分～1時間未満	23名	26.44%
4	1時間～1時間30分未満	14名	16.09%
5	1時間30分～2時間未満	4名	4.60%
6	2時間以上	14名	16.09%