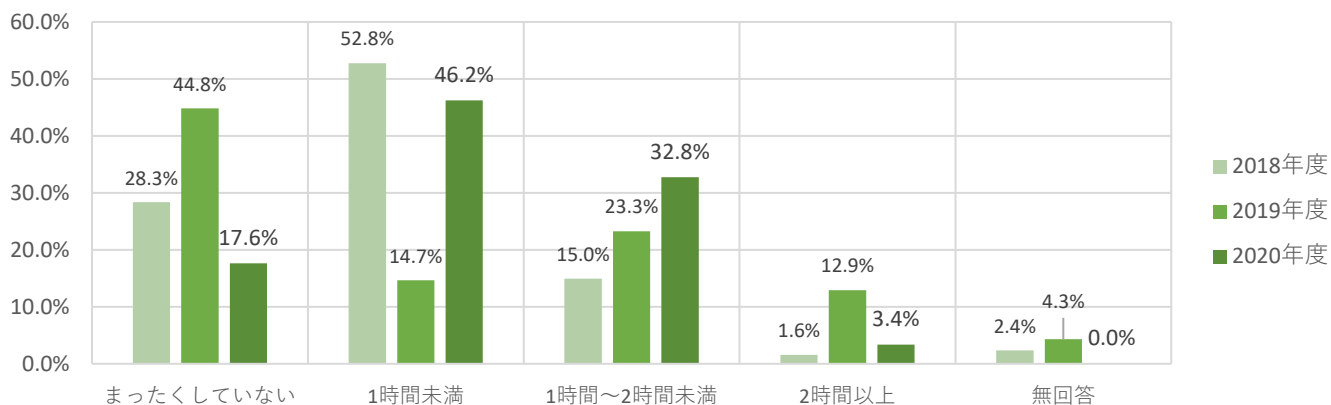


食物栄養学科

	2018年度		2019年度		2020年度	
	人数	割合	人数	割合	人数	割合
1 まったくしていない	36	28.3%	52	44.8%	21	17.6%
2 1時間未満	67	52.8%	17	14.7%	55	46.2%
3 1時間～2時間未満	19	15.0%	27	23.3%	39	32.8%
4 2時間以上	2	1.6%	15	12.9%	4	3.4%
5 無回答	3	2.4%	5	4.3%	0	0.0%

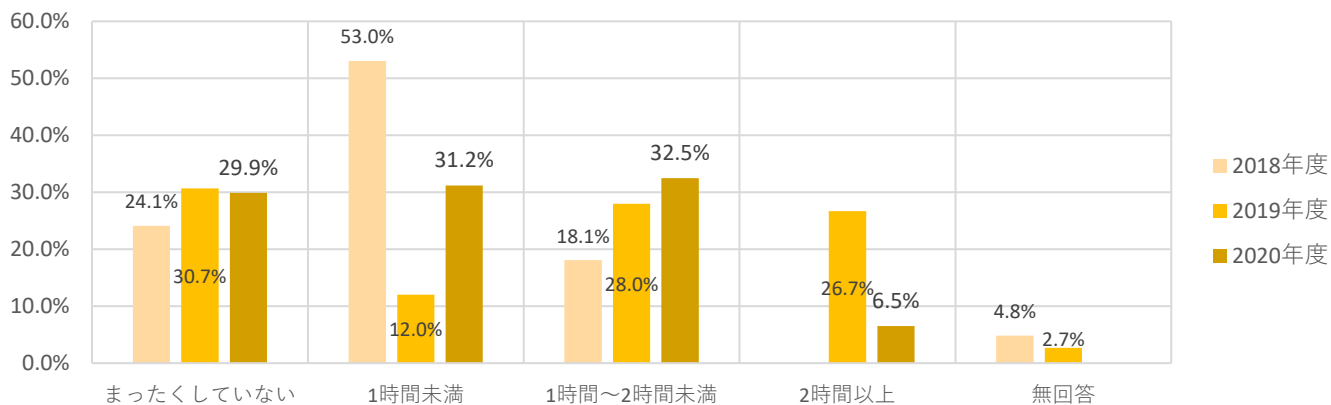
大学で自習している1日の平均時間 食物栄養学科



コミュニティ文化学科

	2018年度		2019年度		2020年度	
	人数	割合	人数	割合	人数	割合
1 まったくしていない	20	24.1%	23	30.7%	23	29.9%
2 1時間未満	44	53.0%	9	12.0%	24	31.2%
3 1時間～2時間未満	15	18.1%	21	28.0%	25	32.5%
4 2時間以上	0	0.0%	20	26.7%	5	6.5%
5 無回答	4	4.8%	2	2.7%	0	0.0%

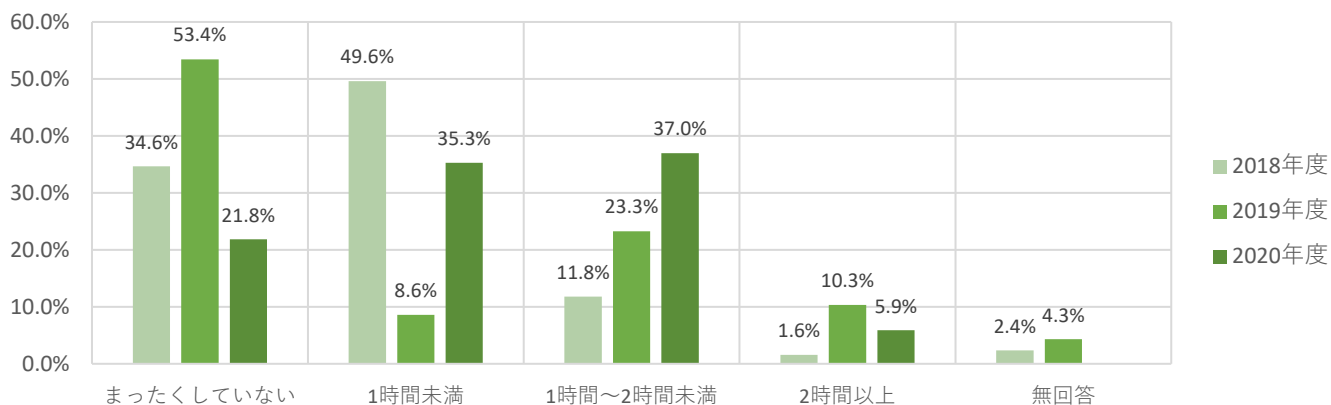
大学で自習している1日の平均時間 コミュニティ文化学科



食物栄養学科

	2018年度		2019年度		2020年度	
	人数	割合	人数	割合	人数	割合
1 まったくしていない	44	34.6%	62	53.4%	26	21.8%
2 1時間未満	63	49.6%	10	8.6%	42	35.3%
3 1時間～2時間未満	15	11.8%	27	23.3%	44	37.0%
4 2時間以上	2	1.6%	12	10.3%	7	5.9%
5 無回答	3	2.4%	5	4.3%	0	0.0%

大学外で学習している1日の平均時間 食物栄養学科



コミュニティ文化学科

	2018年度		2019年度		2020年度	
	人数	割合	人数	割合	人数	割合
1 まったくしていない	32	38.6%	30	40.0%	15	19.5%
2 1時間未満	31	37.3%	5	6.7%	26	33.8%
3 1時間～2時間未満	13	15.7%	22	29.3%	23	29.9%
4 2時間以上	5	6.0%	16	21.3%	13	16.9%
5 無回答	2	2.4%	2	2.7%	0	0.0%

大学外で学習している1日の平均時間 コミュニティ文化学科

