

修得単位状況（前年度実績）

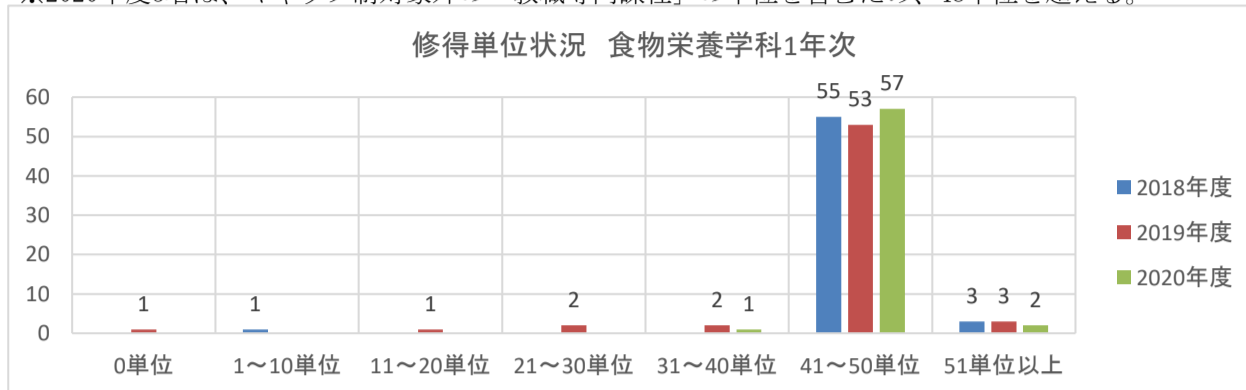
食物栄養学科

【1年次】

	在籍者	0単位	1～10単位	11～20単位	21～30単位	31～40単位	41～50単位	51単位以上
2018年度	59	0	1	0	0	0	55	3
2019年度	62	1	0	1	2	2	53	3
2020年度	60	0	0	0	0	1	57	2

※2019年度「0単位」は休学者

※2020年度5名は、キャップ制対象外の「教職専門課程」の単位を含むため、48単位を超える。



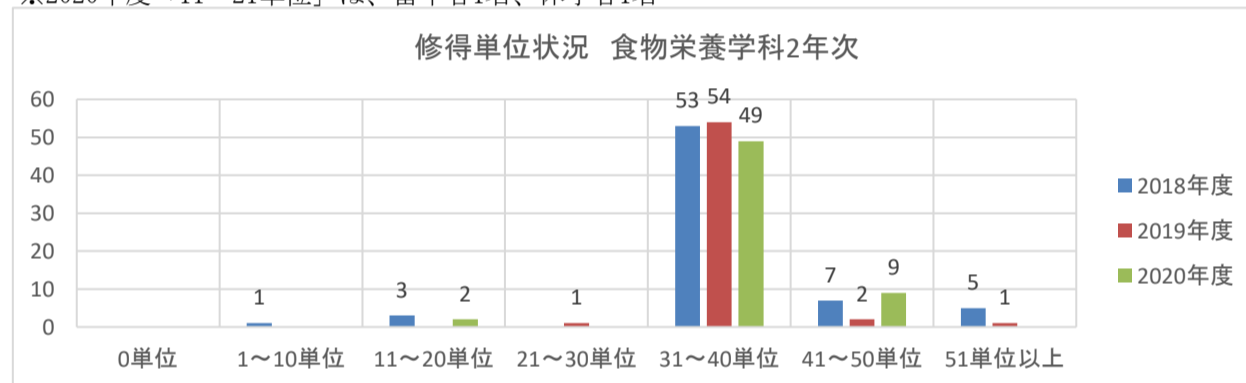
【2年次】

	在籍者	0単位	1～10単位	11～20単位	21～30単位	31～40単位	41～50単位	51単位以上
2018年度	69	0	1	3	0	53	7	5
2019年度	58	0	0	0	1	54	2	1
2020年度	60	0	0	2	0	49	9	0

※2018年度「11～20単位」内2名は留年者

※2020年度2名は、キャップ制対象外の「教職専門課程」の単位を含むため、48単位を超える。

※2020年度「11～21単位」は、留年者1名、休学者1名



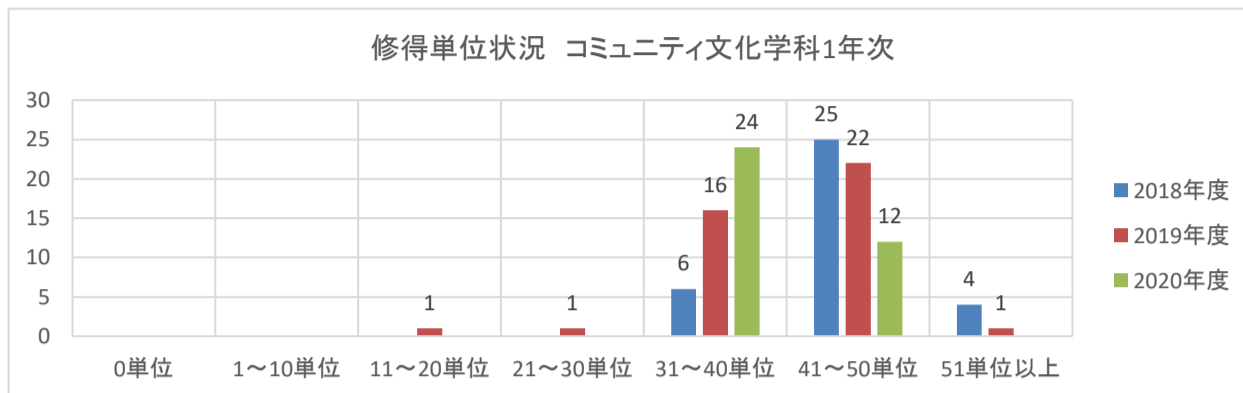
修得単位状況（前年度実績）

コミュニティ文化学科

【1年次】

	在籍者	0単位	1～10単位	11～20単位	21～30単位	31～40単位	41～50単位	51単位以上
2018年度	35	0	0	0	0	6	25	4
2019年度	41	0	0	1	1	16	22	1
2020年度	36	0	0	0	0	24	12	0

※2019年度「11～20単位」は休学者



【2年次】

	在籍者	0単位	1～10単位	11～20単位	21～30単位	31～40単位	41～50単位	51単位以上
2018年度	48	0	0	2	38	5	3	0
2019年度	35	0	0	2	27	4	2	0
2020年度	40	0	0	7	31	2	0	0

