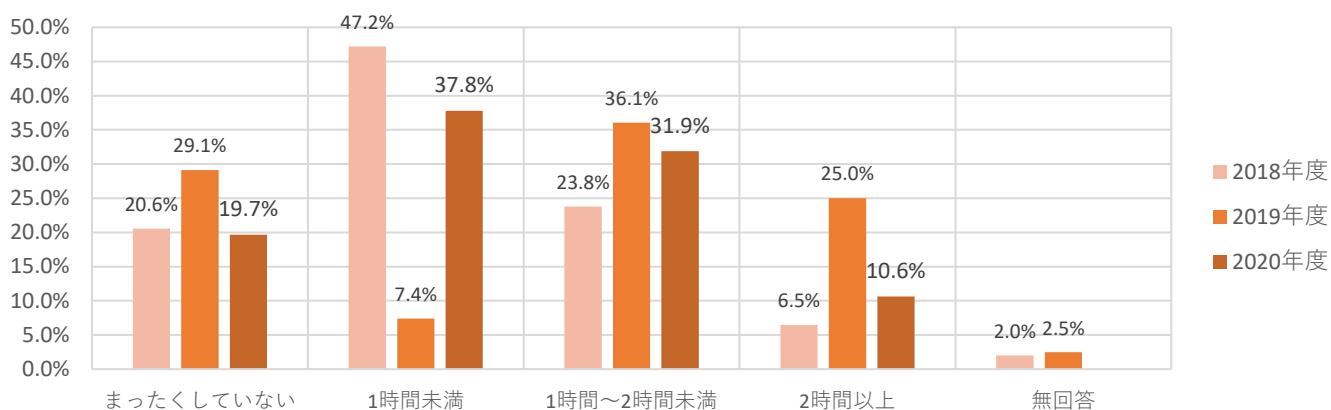


大学で自習している1日の平均時間

子ども教育学科

	2018年度		2019年度		2020年度	
	人数	割合	人数	割合	人数	割合
1 まったくしていない	51	20.6%	71	29.1%	50	19.7%
2 1時間未満	117	47.2%	18	7.4%	96	37.8%
3 1時間～2時間未満	59	23.8%	88	36.1%	81	31.9%
4 2時間以上	16	6.5%	61	25.0%	27	10.6%
5 無回答	5	2.0%	6	2.5%	0	0.0%

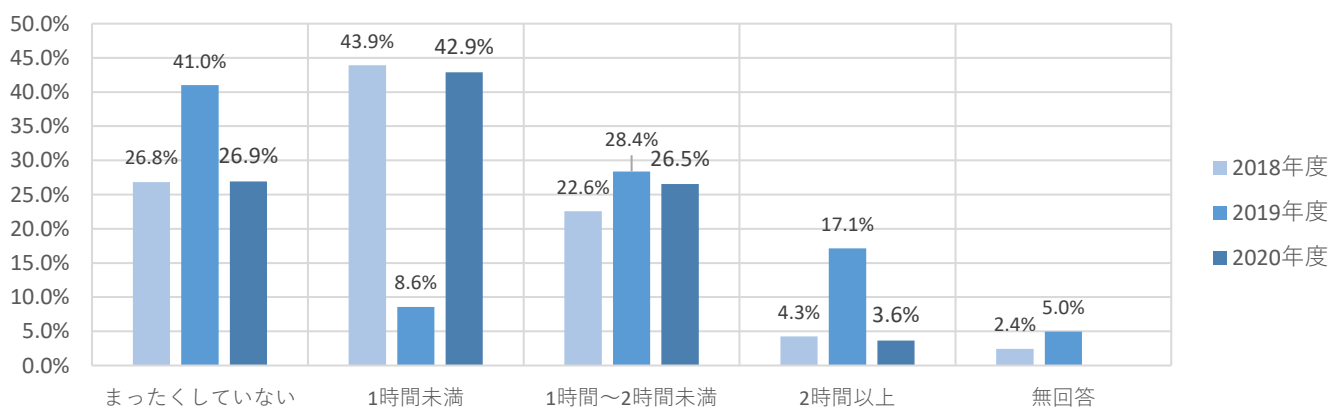
大学で自習している1日の平均時間 子ども教育学科/幼児児童教育学科



社会学科

	2018年度		2019年度		2020年度	
	人数	割合	人数	割合	人数	割合
1 まったくしていない	44	26.8%	91	41.0%	74	26.9%
2 1時間未満	72	43.9%	19	8.6%	118	42.9%
3 1時間～2時間未満	37	22.6%	63	28.4%	73	26.5%
4 2時間以上	7	4.3%	38	17.1%	10	3.6%
5 無回答	4	2.4%	11	5.0%	0	0.0%

大学で自習している1日の平均時間 社会学科

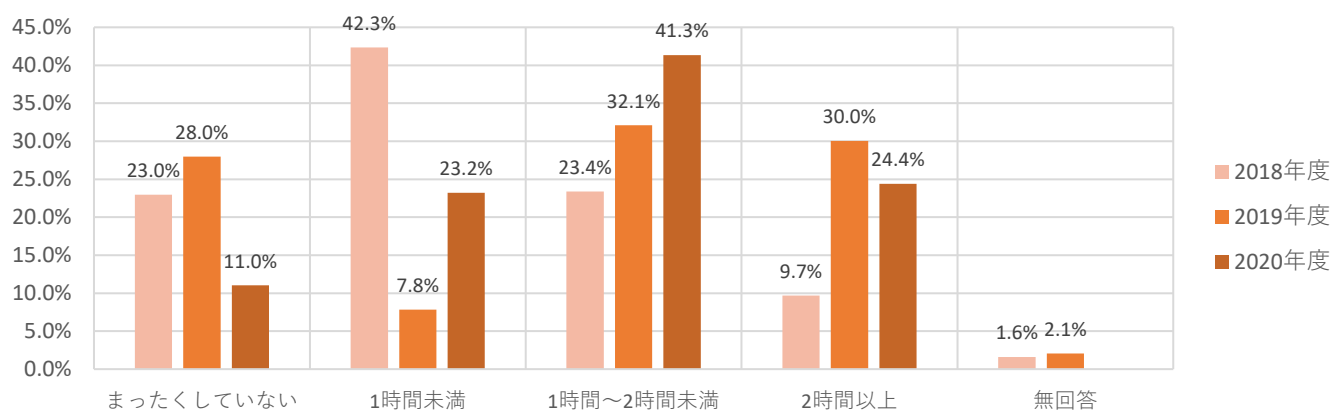


大学外で学習している1日の平均時間

子ども教育学科

	2018年度		2019年度		2020年度	
	人数	割合	人数	割合	人数	割合
1 まったくしていない	57	23.0%	68	28.0%	28	11.0%
2 1時間未満	105	42.3%	19	7.8%	59	23.2%
3 1時間～2時間未満	58	23.4%	78	32.1%	105	41.3%
4 2時間以上	24	9.7%	73	30.0%	62	24.4%
5 無回答	4	1.6%	5	2.1%	0	0.0%

大学外で学習している1日の平均時間 子ども教育学科/幼児児童教育学科



社会学科

	2018年度		2019年度		2020年度	
	人数	割合	人数	割合	人数	割合
1 まったくしていない	46	28.0%	84	37.8%	43	15.6%
2 1時間未満	67	40.9%	15	6.8%	89	32.4%
3 1時間～2時間未満	35	21.3%	62	27.9%	95	34.5%
4 2時間以上	13	7.9%	50	22.5%	46	16.7%
5 無回答	3	1.8%	11	5.0%	2	0.7%

大学外で学習している1日の平均時間 社会学科

