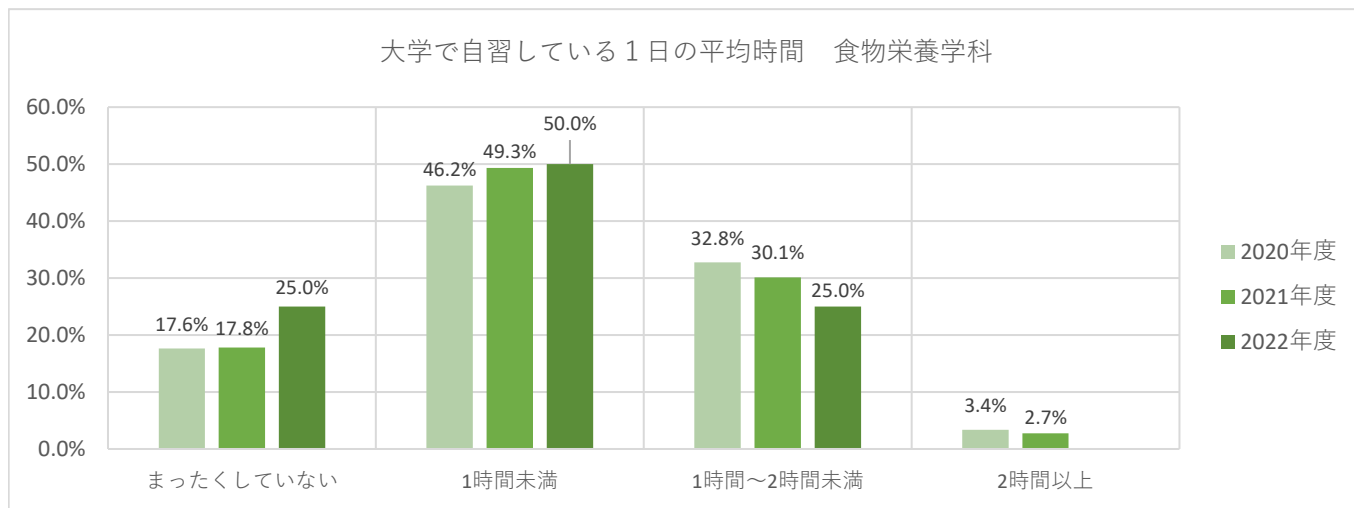


## 大学で自習している1日の平均時間

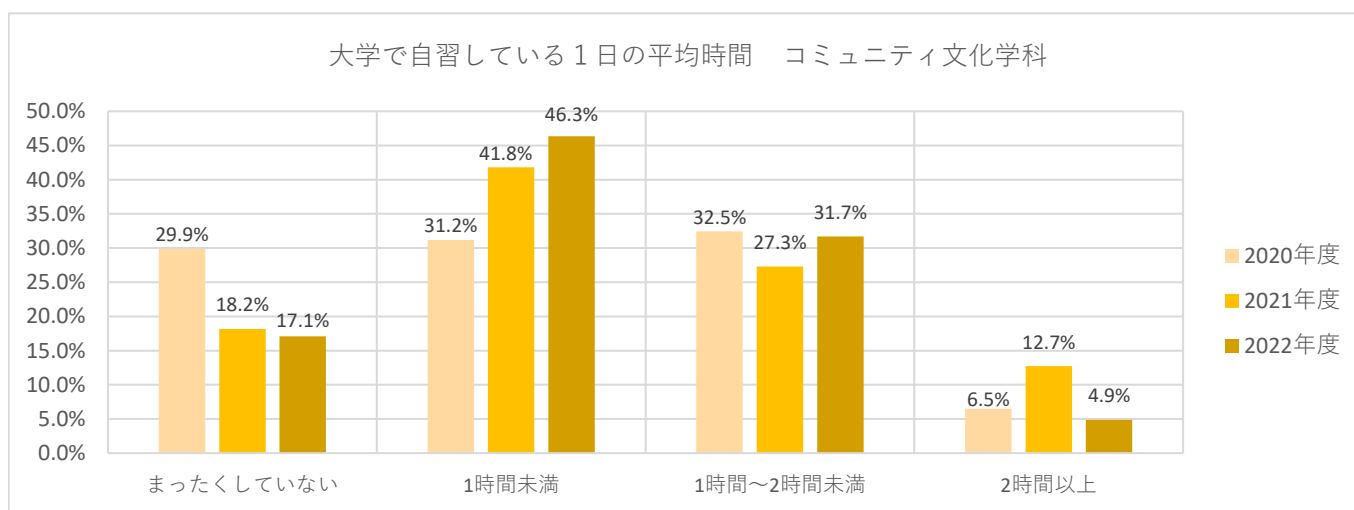
### 食物栄養学科

	2020年度		2021年度		2022年度	
	人数	割合	人数	割合	人数	割合
1 まったくしていない	21	17.6%	13	17.8%	3	25.0%
2 1時間未満	55	46.2%	36	49.3%	6	50.0%
3 1時間～2時間未満	39	32.8%	22	30.1%	3	25.0%
4 2時間以上	4	3.4%	2	2.7%	0	0.0%



### コミュニティ文化学科

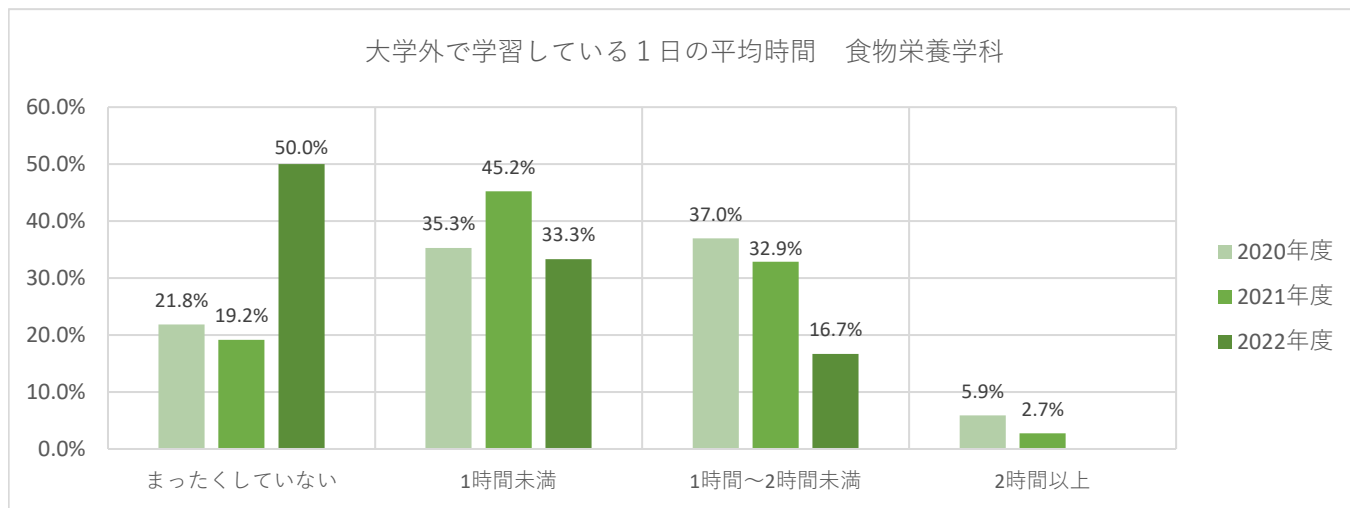
	2020年度		2021年度		2022年度	
	人数	割合	人数	割合	人数	割合
1 まったくしていない	23	29.9%	10	18.2%	7	17.1%
2 1時間未満	24	31.2%	23	41.8%	19	46.3%
3 1時間～2時間未満	25	32.5%	15	27.3%	13	31.7%
4 2時間以上	5	6.5%	7	12.7%	2	4.9%



## 大学外で学習している1日の平均時間

### 食物栄養学科

	2020年度		2021年度		2022年度	
	人数	割合	人数	割合	人数	割合
1 まったくしていない	26	21.8%	14	19.2%	6	50.0%
2 1時間未満	42	35.3%	33	45.2%	4	33.3%
3 1時間～2時間未満	44	37.0%	24	32.9%	2	16.7%
4 2時間以上	7	5.9%	2	2.7%	0	0.0%



### コミュニティ文化学科

	2020年度		2021年度		2022年度	
	人数	割合	人数	割合	人数	割合
1 まったくしていない	15	19.5%	3	5.5%	9	22.0%
2 1時間未満	26	33.8%	27	49.1%	18	43.9%
3 1時間～2時間未満	23	29.9%	19	34.5%	12	29.3%
4 2時間以上	13	16.9%	6	10.9%	2	4.9%

